

emotional light

ASSEMBLY INSTRUCTIONS
INSTRUCCIONES DE MONTAJE


Hipatia

ref. HI01

Suitable for outdoor use: IP64

Apta para uso exterior: IP64

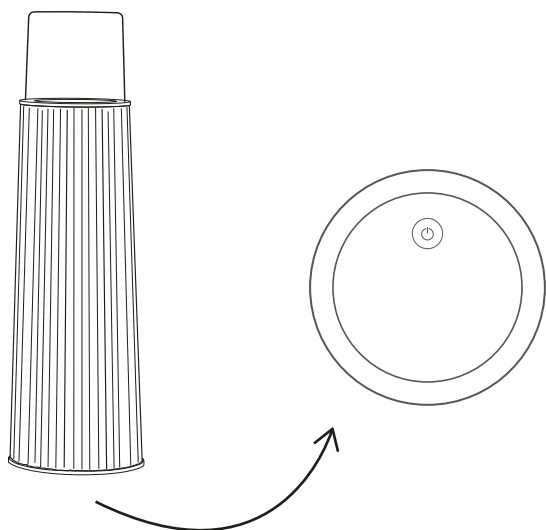
Box contains | Contenido de la caja:

A - Lampshade | Tulipa [1]**B** - Charging base | Base de carga [1]**C** - USB Charger | Cargador USB [1]**D** - USB Cable | Cable USB [1]**E** - Remote control | Mando a distancia [1]

LED

EXT

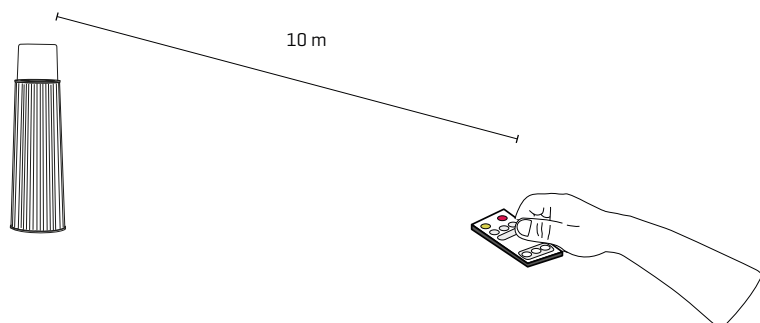
CE



1

The base of module has a switch that allows the ON / OFF function with short pulsation and the regulation by pressing continuously.

La base del módulo lleva un interruptor que permite la función ON/OFF con pulsación corta y la regulación presionando de forma continua.




2

You can also use the remote control that allows the same functions and control for 15, 30 or 60 minutes in addition.

También puede utilizar el mando a distancia que permite las mismas funciones además del control de tiempo para 15, 30 ó 60 minutos.

emotional light

ASSEMBLY INSTRUCTIONS
INSTRUCCIONES DE MONTAJE

100%

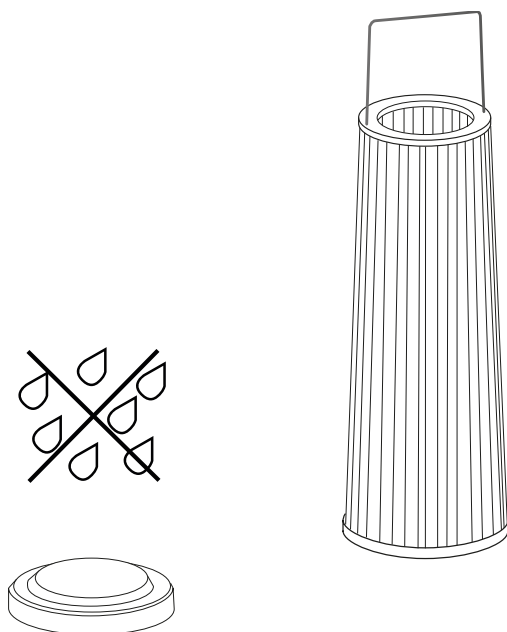


6 h

3

The base of module has a switch that allows the ON / OFF function with short pulsation and the regulation by pressing continuously.

La capacidad total de la batería es de 5200mAh, que le permiten una autonomía de 6 horas a máxima luminosidad.



4

IMPORTANT! The battery is charged by induction but the charging base is NOT suitable for outdoor use, it does not have protection against water, so it is only used indoors.

The charge lasts approximately 8 to 10 hours. During charging the luminaire must remain off.

¡IMPORTANTE! La batería se carga por inducción pero la base de carga NO es apta para uso en exterior, no tiene protección contra el agua, por lo que el uso de la misma es únicamente interior.

La carga dura aproximadamente de 8 a 10 horas y durante la misma la luminaria debe permanecer apagada.

Please note that for environments with a high salinity, proper maintenance of the luminaire will be necessary. We recommend cleaning it with a soft brush and remove dust, dirt deposited or salt by moisture or wind.

Tenga en cuenta que para ambientes con alto grado de salinidad, será necesario realizar un correcto mantenimiento de la luminaria. Recomendamos limpiar con un cepillo suave y retirar el polvo, la suciedad o la sal depositada por la humedad o el viento.