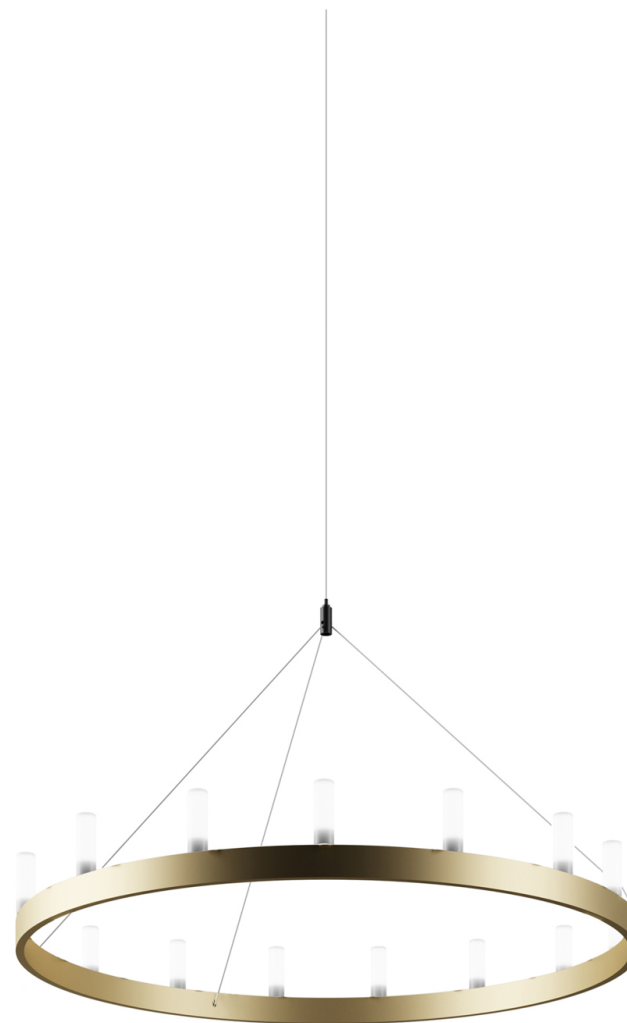


# CHANDELIER

David Chipperfield

Si ispira ai lampadari della corte di re Artù lo scenografico lampadario disegnato da David Chipperfield. Disponibile in due colori, nella versione singola o doppia con due cerchi concentrici, illumina con classe ed eleganza qualsiasi ambiente, anche quello più moderno e minimale.



# CHANDELIER

## SPECIFICHE TECNICHE

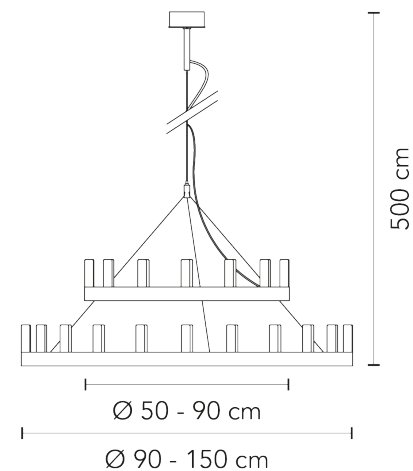
Certificazione	CE,EAC,ETL
Materiale	Metallo Verniciato,Vetro
Accensione	Dimmerabile
Emissione	Luce indiretta
Potenza totale	14x max 40W
Sorgente luminosa	E14
Tensione	220-240 V
IP	20

## SKU

F549185250NBNE-1

## NOTE

Lampada a sospensione a luce indiretta dimmerabile. Montatura in metallo verniciato. Diffusori in Vetro borosilicato sabbiato. Cavi di sospensione in acciaio. Cavo di alimentazione trasparente. Rosone in metallo verniciato. Fonte luminosa non inclusa.



# CHANDELIER

---

## SPECIFICHE TECNICHE

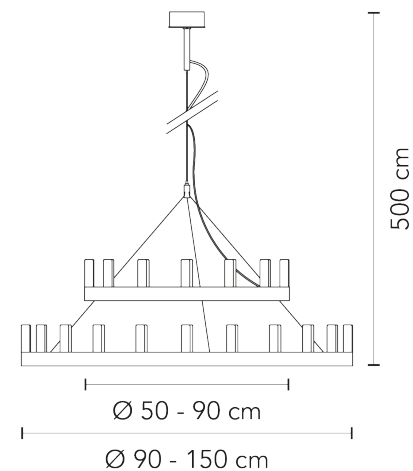
Certificazione	CE,EAC,ETL
Materiale	Metallo Verniciato,Vetro
Accensione	Dimmerabile
Emissione	Luce indiretta
Potenza totale	14x max 40W
Sorgente luminosa	E14
Tensione	220-240 V
IP	20

## SKU

F549185260OBNE-1

## NOTE

Lampada a sospensione a luce indiretta dimmerabile. Montatura in metallo verniciato. Diffusori in Vetro borosilicato sabbiato. Cavi di sospensione in acciaio. Cavo di alimentazione trasparente. Rosone in metallo verniciato. Fonte luminosa non inclusa.



# CHANDELIER

## SPECIFICHE TECNICHE

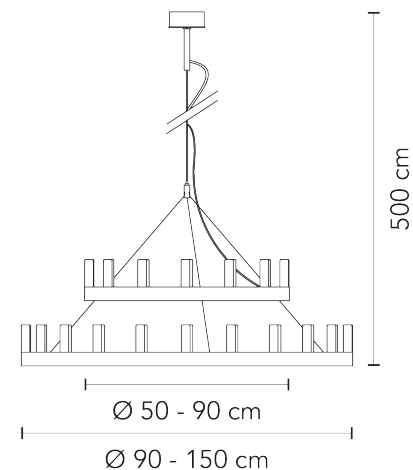
Certificazione	CE,EAC,ETL
Materiale	Metallo Verniciato,Vetro
Accensione	Dimmerabile
Emissione	Luce indiretta
Potenza totale	19x max 40W
Sorgente luminosa	E14
Tensione	220-240 V
IP	20

## SKU

F549190250NBNE-1

## NOTE

Lampada a sospensione a luce indiretta con doppia accensione dimmerabile. La doppia accensione consente di illuminare separatamente i due anelli. Montatura in metallo verniciato. Diffusori in Vetro borosilicato sabbiato. Cavi di sospensione in acciaio. Cavo di alimentazione trasparente. Rosone in metallo verniciato. Fonte luminosa non inclusa.



# CHANDELIER

## SPECIFICHE TECNICHE

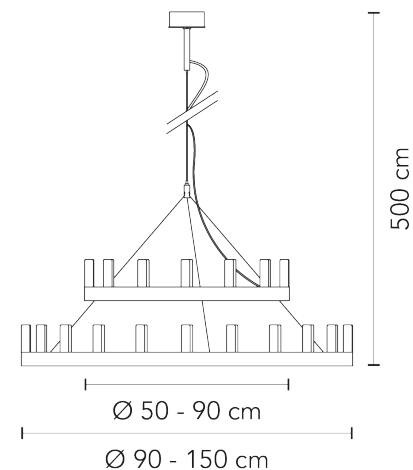
Certificazione	CE,EAC,ETL
Materiale	Metallo Verniciato,Vetro
Accensione	Dimmerabile
Emissione	Luce indiretta
Potenza totale	19x max 40W
Sorgente luminosa	E14
Tensione	220-240 V
IP	20

## SKU

F549190260OBNE-1

## NOTE

Lampada a sospensione a luce indiretta con doppia accensione dimmerabile. La doppia accensione consente di illuminare separatamente i due anelli. Montatura in metallo verniciato. Diffusori in Vetro borosilicato sabbiato. Cavi di sospensione in acciaio. Cavo di alimentazione trasparente. Rosone in metallo verniciato. Fonte luminosa non inclusa.



# CHANDELIER

## SPECIFICHE TECNICHE

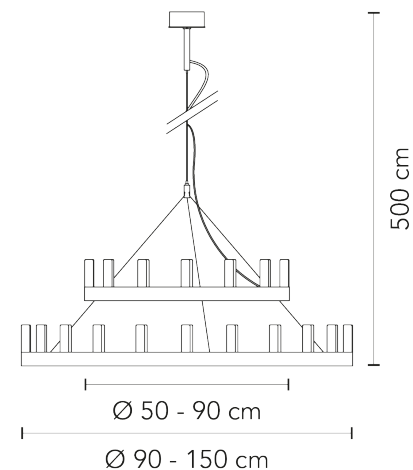
Certificazione	CE,EAC,ETL
Materiale	Metallo Verniciato,Vetro
Accensione	Dimmerabile
Emissione	Luce indiretta
Potenza totale	14x max 40W + 19x max 40W
Sorgente luminosa	E14
Tensione	220-240 V
IP	20

## SKU

F549195250NBNE Metallo Verniciato,  
Vetro

## NOTE

Lampada a sospensione a luce indiretta con doppia accensione dimmerabile. La doppia accensione consente di illuminare separatamente i due anelli. Montatura in metallo verniciato. Diffusori in Vetro borosilicato sabbiato. Cavi di sospensione in acciaio. Cavo di alimentazione trasparente. Rosone in metallo verniciato. Fonte luminosa non inclusa.



# CHANDELIER

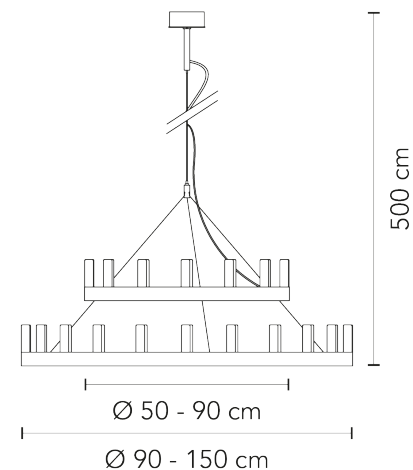
## SPECIFICHE TECNICHE

Certificazione	CE,EAC,ETL
Materiale	Metallo Verniciato,Vetro
Accensione	Dimmerabile
Emissione	Luce indiretta
Potenza totale	8x max 40W + HA 14x max 40W
Sorgente luminosa	E14
Tensione	220-240 V
IP	20

## SKU

## NOTE

Lampada a sospensione a luce indiretta con doppia accensione dimmerabile. La doppia accensione consente di illuminare separatamente i due anelli. Montatura in metallo verniciato. Diffusori in Vetro borosilicato sabbiato. Cavi di sospensione in acciaio. Cavo di alimentazione trasparente. Rosone in metallo verniciato. Fonte luminosa non inclusa.



# CHANDELIER

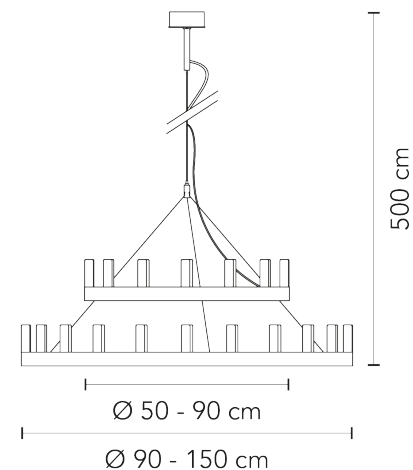
## SPECIFICHE TECNICHE

Certificazione	CE,EAC,ETL
Materiale	Metallo Verniciato,Vetro
Accensione	Dimmerabile
Emissione	Luce indiretta
Potenza totale	14x max 40W + 19x max 40W
Sorgente luminosa	E14
Tensione	220-240 V
IP	20

## SKU

## NOTE

Lampada a sospensione a luce indiretta con doppia accensione dimmerabile. La doppia accensione consente di illuminare separatamente i due anelli. Montatura in metallo verniciato. Diffusori in Vetro borosilicato sabbiato. Cavi di sospensione in acciaio. Cavo di alimentazione trasparente. Rosone in metallo verniciato. Fonte luminosa non inclusa.





# CHANDELIER

## SPECIFICHE TECNICHE

Certificazione	CE,EAC,ETL
Materiale	Metallo Verniciato,Vetro
Accensione	Dimmerabile
Emissione	Luce indiretta
Potenza totale	14x max 40W + 19x max 40W
Sorgente luminosa	E14
Tensione	220-240 V
IP	20

## SKU

## NOTE

Lampada a sospensione a luce indiretta con doppia accensione dimmerabile. La doppia accensione consente di illuminare separatamente i due anelli. Montatura in metallo verniciato. Diffusori in Vetro borosilicato sabbiato. Cavi di sospensione in acciaio. Cavo di alimentazione trasparente. Rosone in metallo verniciato. Fonte luminosa non inclusa.

