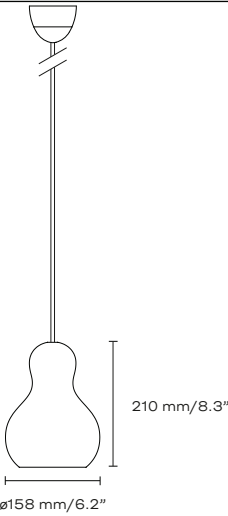
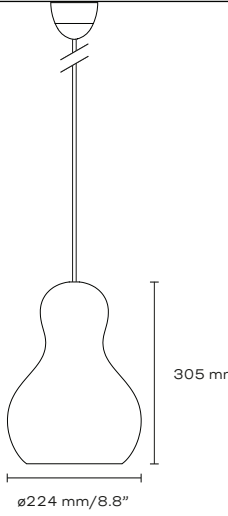
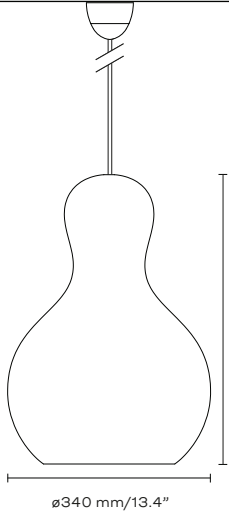
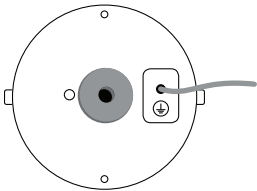
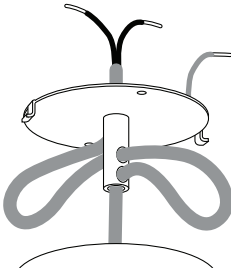
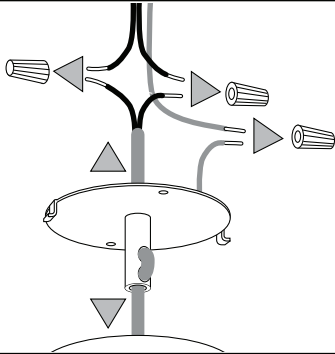
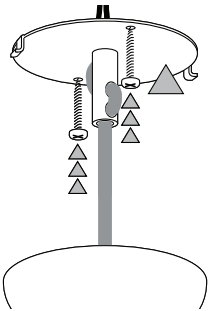

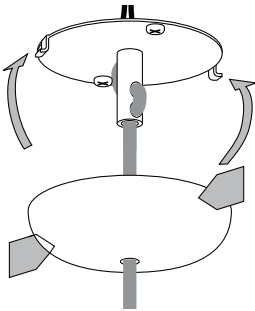
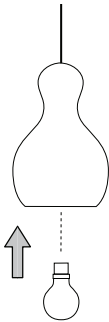


INSTALLATION MANUAL

2021

 <p><b>P1</b> Light source: E26 max 28W  Cord length: 6 m / 236"  Weight: 0.6 kg / 1.3 lbs</p>	 <p><b>P2</b> Light source: E26 max 42W  Cord length: 6 m / 236"  Weight: 0.8 kg / 1.8 lbs</p>	 <p><b>P3</b> Light source: E26 max 100W  Cord length: 6 m / 236"  Weight: 1.6 kg / 3.5 lbs</p>
 <p>1</p>	 <p>2</p>	 <p>3</p>
 <p>4</p>	 <p>5</p>	
 <p>6</p>	 <p>7</p>	

## IMPORTANT!

When installing or working with the lamp, make sure it is not connected to a power source. This warranty does not cover damage resulting from misuse or abuse, lack of reasonable care, affixing any attachment not provided with the product, alteration of any attachments factory installed, loss of parts or subjecting the fixture to any electrical service other than specified for proper use. Products should not be modified in any way. Any modification may compromise safety causing the appliance to become dangerous. Lightyears declines all responsibility for products that have been modified. Damages occurring during transit are not covered by this warranty.

## TROUBLESHOOTING

If the fixture does not work:

1. Turn off electrical power and check all wire connections.

2. Check fuse or circuit breaker and have a qualified electrician replace if necessary.

3. Check to make sure light bulb is in working order.

## LIMITED WARRANTY

Lightyears warrants against defects in materials or workmanship for a period of two (2) years from date of purchase for use, and agrees to repair or at our option replace a defective unit without charge.

## RECOMMENDED MAINTENANCE

Dust: Remove with dry soft cloth.  
Stains: Remove with soft cloth with a mild dishwater. Wipe gently with a dry soft cloth (i.e. cotton).  
Do not polish.

## IMPORTANTE!

Compruebe que la lámpara no está conectada a ningún generador en el momento de su instalación o encendido. Esta garantía no cubre daños causados por uso inapropiado o abuso, falta de atención razonable (ver arriba), la conexión de cualquier accesorio no suministrado con el producto, la alteración de un accesorio instalado en la fábrica, la pérdida de partes o utilizar la unidad con cualquier otro propósito que no sea el servicio eléctrico especificado. Los productos no deben manipularse de ninguna manera. Recuerde que al manipularlos podría poner en peligro su seguridad, por lo que el aparato podría resultar peligroso. Lightyears declina cualquier responsabilidad derivada de la manipulación de los productos. Los daños ocurridos durante el tránsito no están cubiertos por esta garantía.

## LOCALIZACIÓN DE FALLAS

Si la lámpara no funciona:

1. Apague la lámpara y revise todas las conexiones de los cables.

2. Revise el fusible o el cortacircuitos y reemplácelo si es necesario.

3. Verifique que la bombilla está en buenas condiciones.

## GARANTÍA LIMITADA

Lightyears garantiza esta unidad contra defectos de materiales o mano de obra durante un período de dos (2) años a partir de la fecha de compra, y acuerda reparar o, a nuestra opción, reemplazar una unidad defectuosa sin cargo.

## MANTENIMIENTO RECOMENDADO

Polvo: Elimine los restos de polvo utilizando para ello un trapo suave y seco.  
Manchas: Elimine las manchas utilizando un trapo suave impregnado con un poco de agua con jabón. Pase cuidadosamente un trapo suave seco (p. ej., de algodón).  
No pulir.

## IMPORTANT!

Toujours couper le courant ou débrancher la lampe lors de l'installation ou de réparation. Cette garantie ne couvre pas les dégâts résultant d'un usage incorrect ou abusif, d'un manque d'entretien raisonnable, de la fixation d'accessoires non fournis avec le produit, de la modification de tout accessoire d'origine, de la perte de pièces ou du raccordement de l'appareil à toute source d'alimentation électrique autre que celle spécifiée. Les produits ne doivent pas en aucun cas être modifiés. Toute modification peut compromettre la sécurité ayant pour résultat que l'applique soit dangereuse. Lightyears décline toute responsabilité des produits modifiés. Cette garantie ne couvre pas les dégâts survenus en cours de transport.

## DÉPANNAGE

Si l'applique ne fonctionne pas:

1. Couper le courant et vérifier le branchement de tous les fils.

2. Vérifier le fusible ou le disjoncteur et le remplacer si nécessaire.

3. Vérifier que l'ampoule est en bon état de marche.

## GARANTIE LIMITÉE

Lightyears garantit ses appliques contre les défauts de matières ou de fabrication pendant une période de deux (2) années à compter de la date de l'achat pour l'installation et accepte de réparer ou, à son choix, de remplacer gratuitement un appareil défectueux.

## ENTRETIEN RECOMMANDÉ

Poussière: Enlever avec chiffon sec et doux.  
Marques: Enlever avec chiffon doux avec de l'eau. Essuyer doucement avec un chiffon sec et doux (px. coton).  
Ne pas polir.