



RENGØRING (DK)

For afterrung af støv samt let rengøring af rammen brug en blød, tør klud. For yderligere rengøring af rammen, brug en blød klud hårdt opvredet i rent vand, tør derefter overfladen over med en tør klud.

Hvis mere grundig rengøring er nødvendig, brug mildt rengøringsmiddel eller opvaskemiddel opløst i vand. Gentag processen med rent vand bagefter som beskrevet her over.

CARE INSTRUCTIONS (EN)

For dusting and light cleaning of the frame use a soft, dry cloth. For further cleaning of the frame, use a soft cloth that is firmly wrung in clean water for gently wiping the surface, and then immediately use a dry cloth to wipe the surface again. If more thorough cleaning is necessary, use a mild detergent or washing-up liquid dissolved in water on a firmly wrung cloth to wipe the frame. Afterwards, repeat the process with clean water as described above.

REINIGUNG (DE)

Für die die Reinigung von Staub und leichten Verschmutzungen des Gestells, benutzen Sie Bitte ein weiches und trockenes Tuch. Falls Sie größere Verschmutzungen entfernen möchten, verwenden Sie ein feuchtes Tuch, dass in sauberen Wasser getaucht wurde und wischen sofort danach mit einem trocken Tuch nach. Falls es erforderlich ist, können Sie das Tuch auch in eine milde Seifenlauge tauchen und wiederholen den Prozess wie oben beschrieben. Danach Bitte das Gestell wieder mit einem feuchten Tuch nach wischen und mit einem trockenen Tuch den Prozess beenden.

18-20-001-01 Mounting instructions GUBI Mirror.


GUBI



MONTAGEVEJLEDNING/ASSEMBLY INSTRUCTIONS/MONTAGEANLEITUNG

for

GUBI MIRROR



GUBI

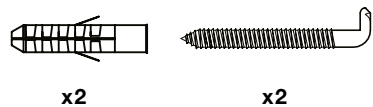


Klubiensvej 7-9 / Pakhus 53
2150 Nordhavn, Copenhagen
Denmark

T: +45 3332 6368
CVR: 17940384
WWW.GUBI.DK

INDHOLD/CONTENTS/INHALT.

GUBI MIRROR

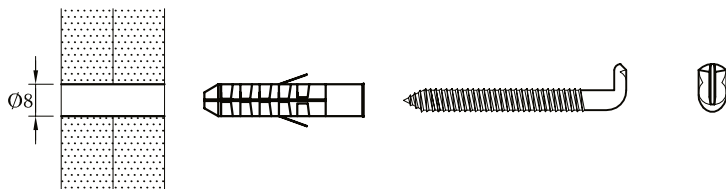


1. **DK:** Montering af holder. **EN:** How to mount the bracket. **DE:** Montage der Halterung.

DK: Gipsvæg.

EN: Drywall.

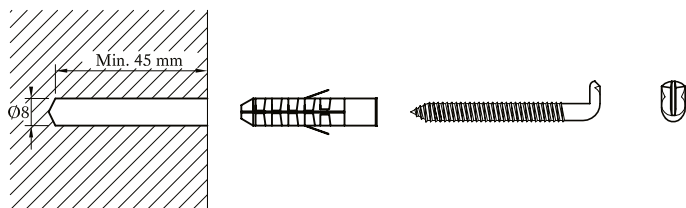
DE: Gips Wand.



DK: Betonvæg.

EN: Concrete wall.


DE: Beton Wand.



DK: Trævæg.

EN: Wooden wall.

DE: Holzwand.



2.

DK: Bor to huller i samme højde - med en vandret afstand på 450mm.

EN: Measure 450mm and drill two level holes horizontally.

DE: Die Löcher müssen auf gleicher Höhe waagrecht mit einem Abstand von 450 mm gebohrt werden.