




Ispirata alla forma perfetta del cerchio, le sue superfici richiamano i colori del Mediterraneo, dalle tonalità profonde del mare agli azzurri più luminosi, fino ai toni caldi della terra; ogni pezzo è unico grazie alla lavorazione artigianale. Le applique, composte da due cerchi concentrici in ferro, si presentano come elementi decorativi da spente e si animano da accese, rivelando profondità e movimento. Le sospensioni riprendono la stessa geometria in una forma più essenziale, con una luce bi-emissione precisa e controllata. Un'espressione della tradizione mediterranea attraverso forme pure e materiali autentici.

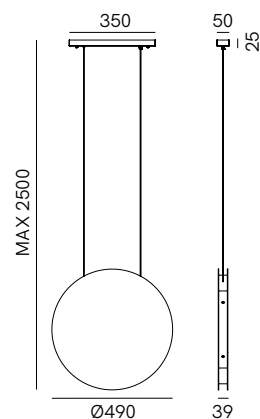
*Inspired by the perfect form of the circle, its surfaces evoke the colors of the Mediterranean, from the deep tones of the sea to the brightest blues, and finally to the warm hues of the earth; each piece is unique thanks to artisanal craftsmanship.*

*The wall lights, made of two concentric iron rings, appear as decorative elements when off and come to life when illuminated, revealing depth and movement. The pendant lights echo the same geometry in a more essential form, with precise, controlled bi-directional light. A celebration of Mediterranean tradition through pure forms and authentic materials.*




#### SPECIFICHE TECNICHE | TECHNICAL DATA

Tipologia   <i>Type</i>	sospensione   <i>pendant</i>
Ambiente   <i>Environment</i>	indoor
Materiali   <i>Materials</i>	Ferro   <i>Iron</i>
Fonte luminosa   <i>Light source</i>	LED 6W+6W 3000K
CRI	90
Lumens	850lm
Tensione   <i>Voltage</i>	242 Vac 50-60 Hz
Dimmerazione   <i>Dimming</i>	DALI 2 - PUSH - 1/10   <i>DALI 2 - PUSH - 1/10</i>
Scatole   <i>Boxes</i>	1
Volume totale   <i>Total volume</i>	0,009 m <sup>3</sup>
Peso lordo   <i>Gross weight</i>	11,2 kg
Certificazioni   <i>Certifications</i>	CE  IP20 



#### FINITURE | FINISHES

##### Montatura | *Frame*



MA  
Marea