

# Archibald Task Chair — Jean-Marie Massaud — 2024



WORK-LAB

Le nuove sedute Archibald Task Chair portano una nota di eleganza contemporanea nel mondo dell'home-office. Risultato di un importante studio sull'ergonomia, Archibald Managerial e Archibald Executive sono progettate per accompagnare il corpo in tutti i suoi movimenti e per sostenerlo correttamente quando si è alla scrivania o al computer.

## CARATTERISTICHE TECNICHE

### Modelli.

- Executive
- Managerial

**Struttura. Schienale e braccioli:** in poliuretano rigido ottenuto da stampo. **Seduta:** in multistrato di betulla.

**Imbottitura. Schienale e braccioli:** in poliuretano morbido ottenuto da stampo e ovatta poliestere. **Seduta:** in poliuretano espanso e ovatta poliestere.

**Carter di protezione sottosedile.** Realizzato in ABS termoformato e disponibile nelle finiture:

- nero goffrato
- rivestito in Pelle Frau® in abbinamento alla scocca.

**Basamento.** A cinque razze, realizzato in alluminio pressofuso, dotato di meccanismo che permette la rotazione della poltroncina a 360° e la regolazione in altezza.

### Finiture basamento.

- Alluminio lucido
- Alluminio verniciato nero

### Appoggi.

- Ruote tipo "W" piroettanti autofrenanti morbide (consigliate per pavimenti come granito, ceramica, marmo, legno e linoleum)
- Ruote tipo "H" piroettanti autofrenanti dure (consigliate per superfici in fibra tessile)
- Scivoli girevoli in materiale termoplastico con puntalino di protezione in Teflon (adatti per tutte le superfici).

### Finitura ruote.

- Cromate
- Nere

### Rivestimento.

- Disponibile in:
- Pelle Frau® ColorSphere® (SC)
  - Pelle Frau® Nest
  - Pelle Frau® Soul
  - Fabric A
  - Fabric B
  - Fabric C
  - C.O.M.

Per verificare i tessuti disponibili si prega di consultare la tabella dedicata "Schema abbinamento prodotti-tessuti".

The new Archibald Task Chair seats bring a touch of contemporary elegance to the world of home offices. The result of significant ergonomic research, both the Archibald Managerial and Archibald Executive chairs are designed to accompany the body in all its movements and provide proper support when at the desk or computer.

## TECHNICAL FEATURES

### Models.

- Executive
- Managerial

**Structure. Backrest and armrests:** rigid polyurethane obtained from molding. **Seat:** birch plywood.

**Padding. Backrest and armrests:** soft molded polyurethane and polyester wadding. **Seat:** expanded polyurethane and polyester wadding.

**Underseat protection casing.** Made of thermoformed ABS and available finishes:

- embossed black
- upholstered in Pelle Frau® leather matching the shell.

**Base.** Five-star base, made of die-cast aluminum, equipped with a mechanism allowing 360° rotation of the armchair and height adjustment.

### Base finishes.

- Polished aluminum
- Black painted aluminum

### Supports.

- Soft self-braking swivel "W" wheels (recommended for floors such as granite, ceramic, marble, wood, and linoleum)
- Hard self-braking swivel "H" wheels (recommended for textile fiber surfaces)
- Swivel glides made of thermoplastic material with Teflon protection pads (suitable for all surfaces).

### Wheel finishes.

- Chrome
- Black

### Upholstery.

- Available in:
- Pelle Frau® ColorSphere® (SC) leather
  - Pelle Frau® Nest leather
  - Pelle Frau® Soul leather
  - Fabric A
  - Fabric B
  - Fabric C
  - C.O.M.

To check available fabrics, please refer to the dedicated "Combination models-fabrics pattern" table.

**Sfoderabilità.** Non prevista.

**Cuciture.** A contrasto. Solo per la versione Executive, la cucitura orizzontale sullo schienale è realizzata con filo in abbinamento tono su tono.

**Funzioni.**

- > Rotazione 360°
- > Regolazione altezza seduta mediante molla a gas
- > Regolazione inclinazione e oscillazione dello schienale e del sedile con possibilità di parzializzazione e regolazione della forza dell’oscillazione mediante un meccanismo oscillante con blocco. Tale meccanismo permette alla poltrona di seguire con estrema facilità l'andamento del corpo, assecondandone i movimenti.

**Nella stessa collezione.**

- Archibald
- Archibald Gran Comfort
- Archibald Dining Chair
- Archibald Stool
- Archibald Bed

**Removability.** Not provided.

**Stitching.** Contrast stitching. Only for the Executive version, the horizontal stitching on the backrest is done with tone-on-tone thread.

**Functions.**

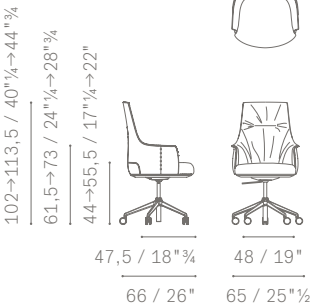
- > 360° rotation
- > Seat height adjustment via gas spring
- > Adjustment of backrest and seat tilt and oscillation with the possibility of partialization and adjustment of oscillation force through an oscillating mechanism with lock. This mechanism allows the armchair to easily follow the body's movements.

**In the same collection.**

- Archibald
- Archibald Gran Comfort
- Archibald Dining Chair
- Archibald Stool
- Archibald Bed

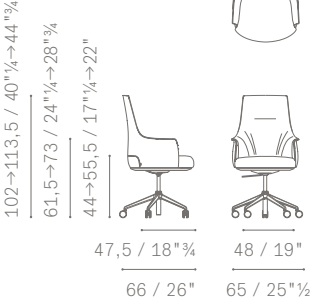
5PF0069623999  
5696021

Pelle Frau® upholstery



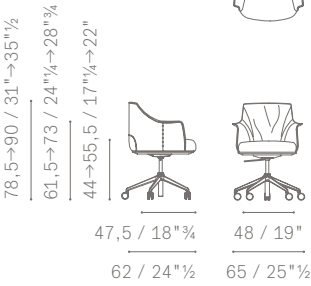
5PF0069623999  
5696021

Fabric upholstery



5PF0069624000  
5696041

Pelle Frau® upholstery



5PF0069624000  
5696041

Fabric upholstery

