


TERZANI
LA LUCE PENSATA

Dragon oval pendant

0E02S E8 N50



Design Dodo Arslan

DRAGON
CODE 0E02S E8 N50



6.4Kgf
14.1Lbs



x1

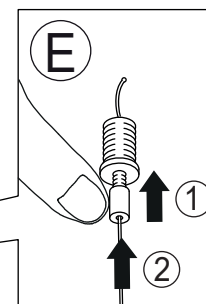
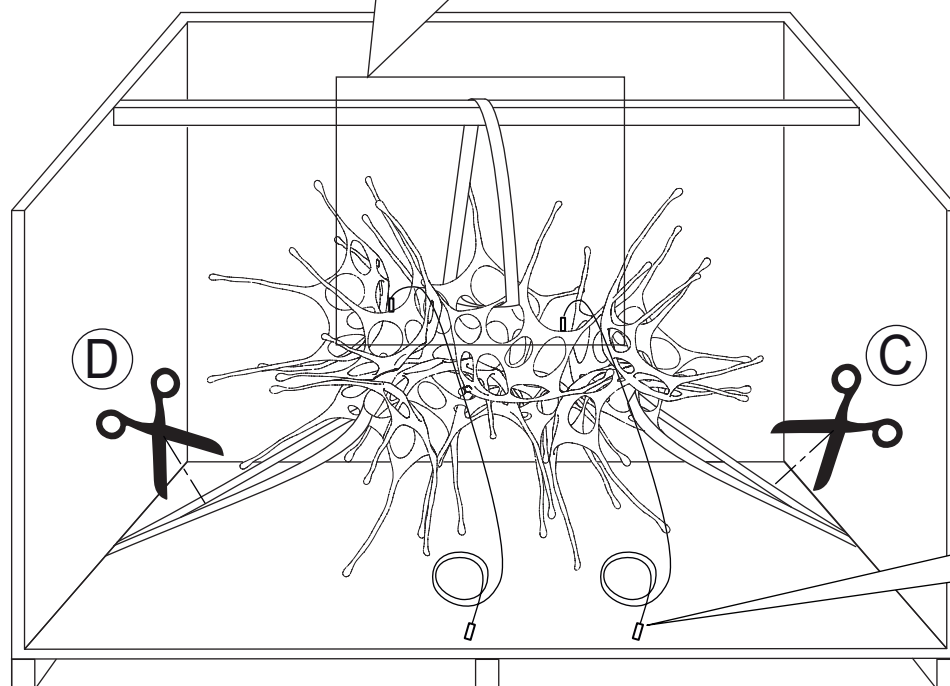
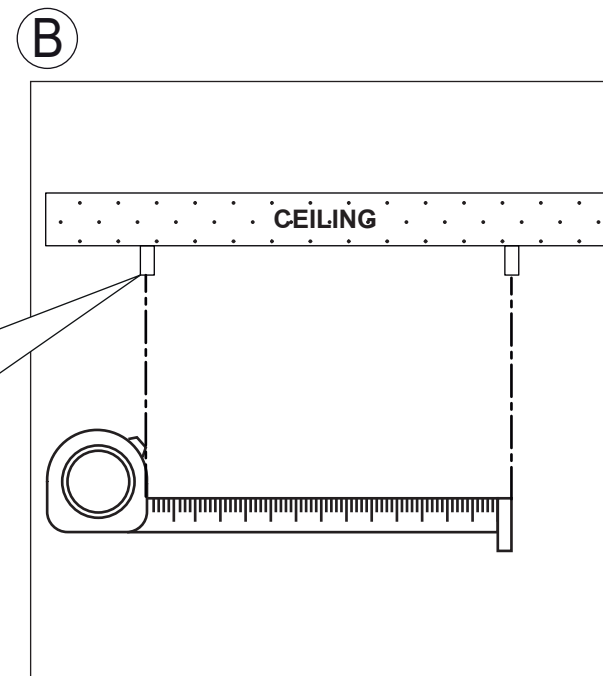
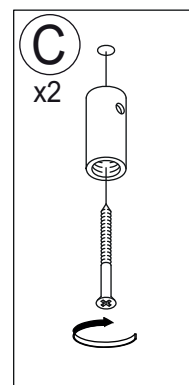
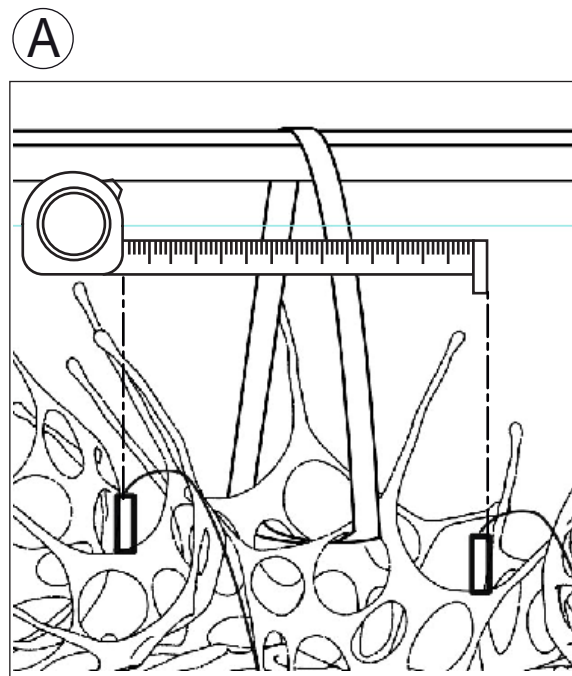


DRAGON
CODE 0E02S E8 N50



 **6.4Kgf**
14.1Lbs

 **x1**

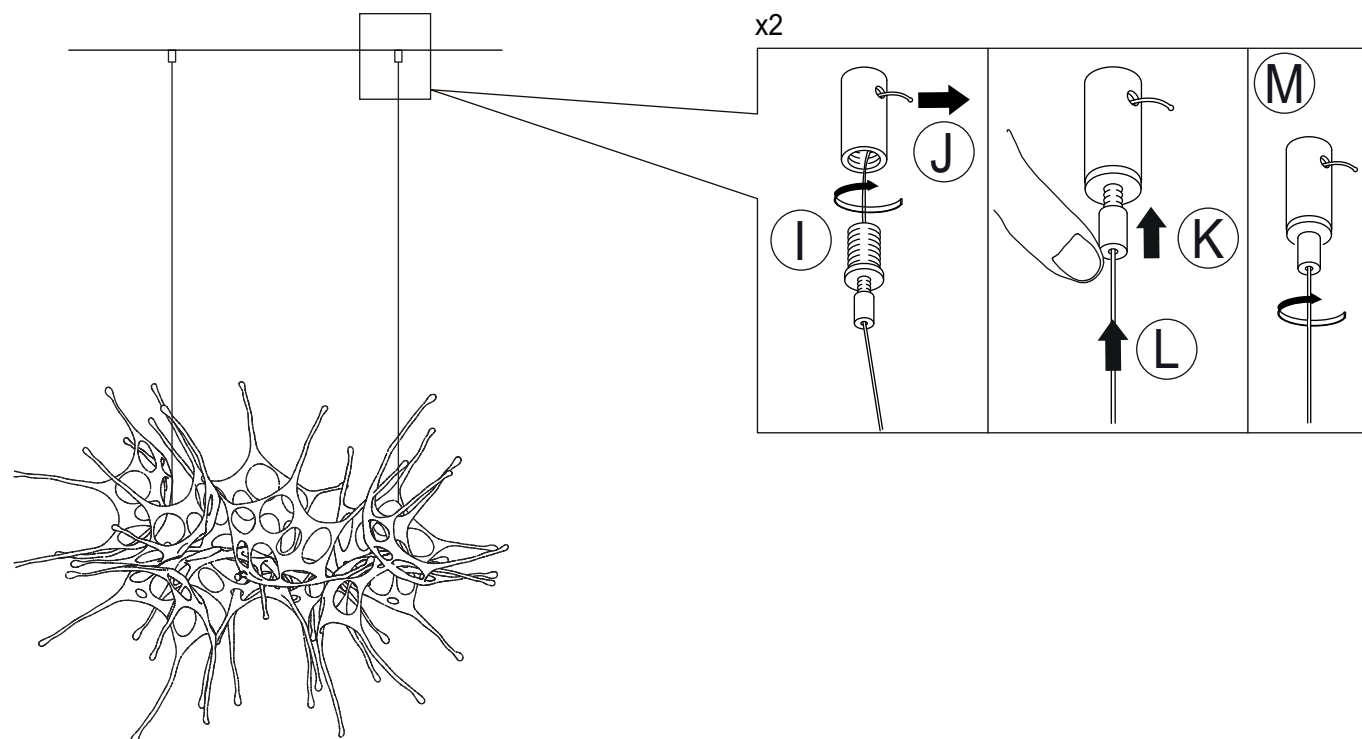
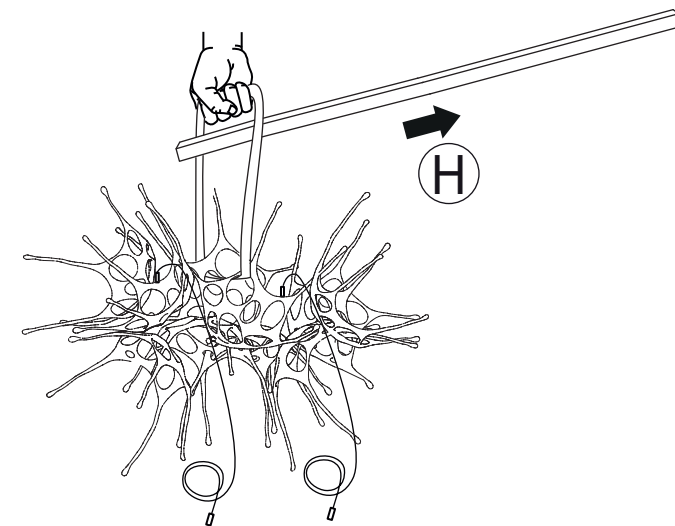
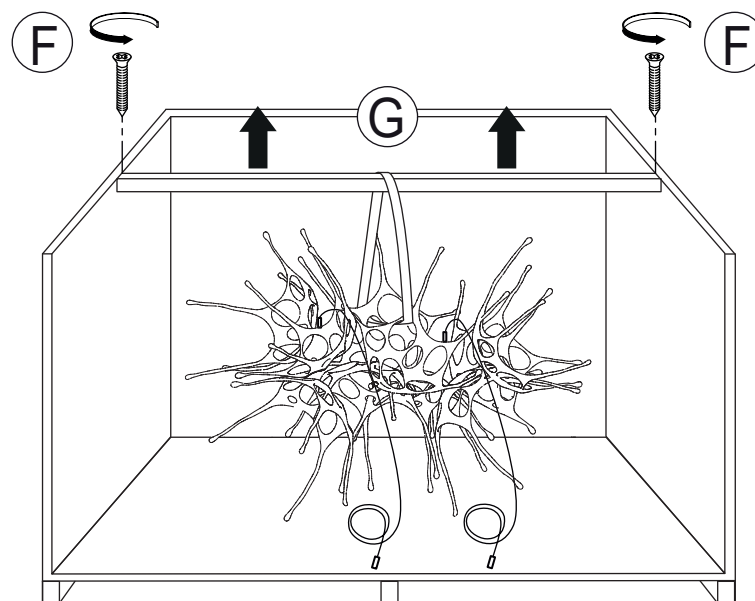


DRAGON
CODE 0E02S E8 N50



6.4Kgf
14.1Lbs

x1

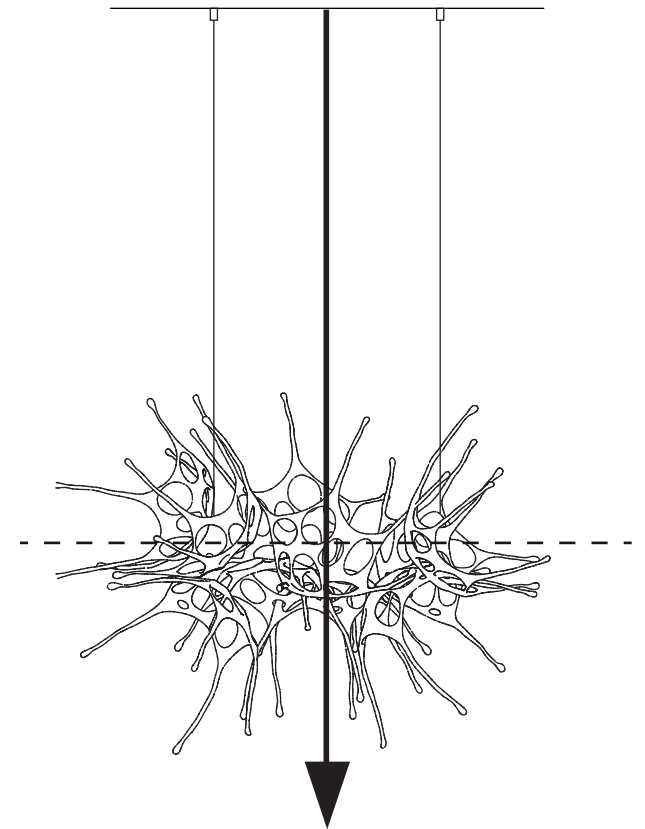
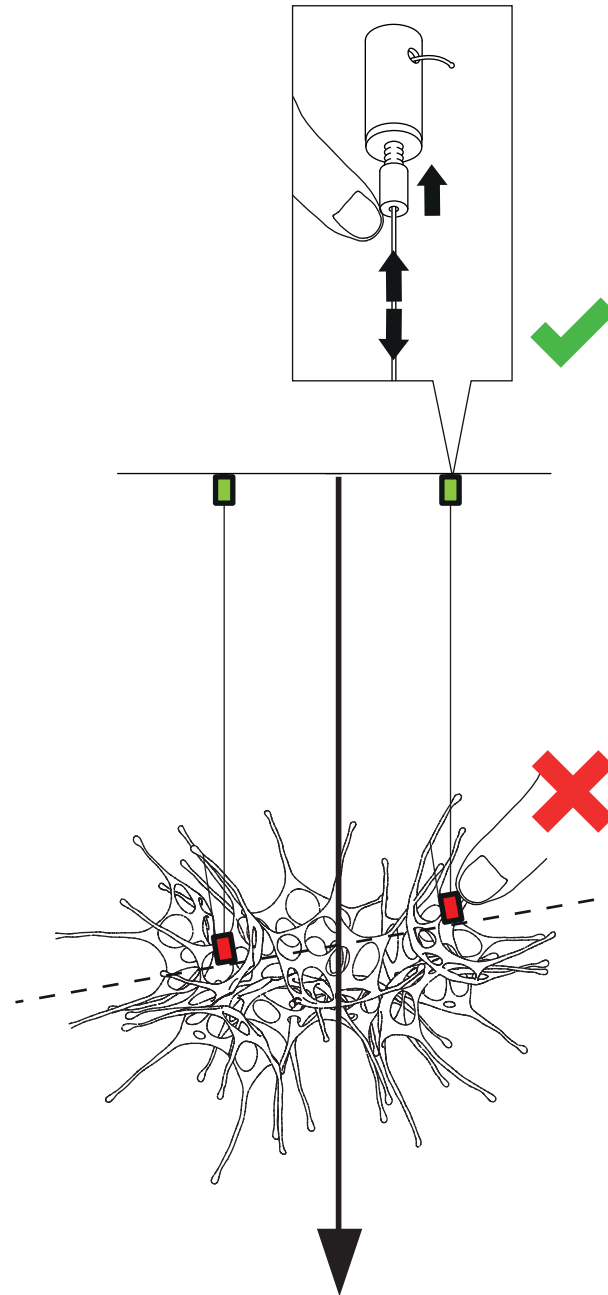


DRAGON
CODE 0E02S E8 N50



6.4Kgf
14.1Lbs

x1



TERZANI
LA LUCE PENSATA

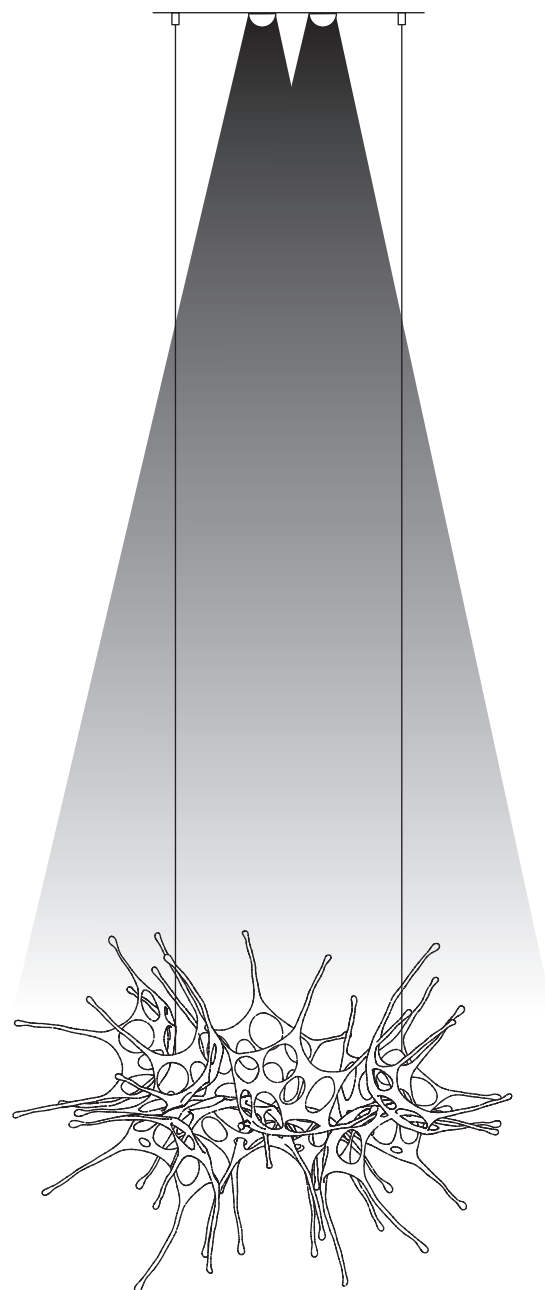
DRAGON

CODE 0E02S E8 N50



 **6.4Kgf**
14.1Lbs

 **x1**




N

UK In the case of lighting, it is recommended to use overhead illumination, oriented perpendicular to the structure, employing a minimum of two light sources.

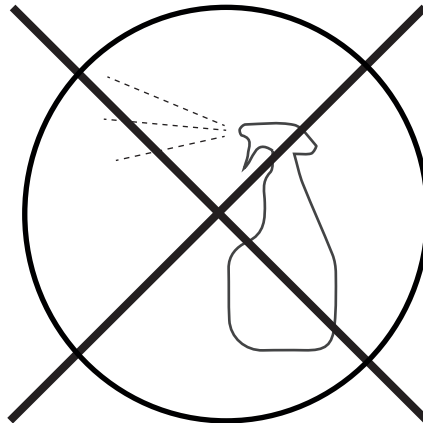
FR Dans le cas de l'éclairage, il est conseillé d'utiliser des lumières par le haut, orientées perpendiculairement à la structure, en utilisant au minimum deux sources lumineuses.

CLEANING INSTRUCTIONS

YES



NO



UK

To ensure it maintains its luster over time, it's important to follow some simple maintenance practices.

Regular Cleaning: Use a soft, dry cloth to remove surface dust and dirt. Avoid using abrasive cleaners or aggressive solvents that could damage the brass surface.

Periodic Polishing: To restore the brilliant shine of brass, use a non-abrasive brass polish. Apply the polish with a soft cloth, then gently rub following the direction of the brass grain.

Avoiding Aggressive Substances: Steer clear of contact with aggressive chemicals like ammonia, bleach, or acids, as they can irreparably damage the brass finish.

By following these simple maintenance guidelines, you can enjoy the beauty and durability of your natural brass product for years to come. Thank you for your attention to caring for your purchase.

For further questions or information, feel free to contact us. We're here to assist you.

FR

Pour garantir qu'il conserve son éclat au fil du temps, il est important de suivre quelques pratiques simples d'entretien.

Nettoyage régulier : Utilisez un chiffon doux et sec pour enlever la poussière et la saleté de la surface. Évitez d'utiliser des nettoyeurs abrasifs ou des solvants agressifs qui pourraient endommager la surface en laiton.

Polissage périodique : Pour restaurer l'éclat brillant du laiton, utilisez un polish pour laiton non abrasif.

Appliquez le polish avec un chiffon doux, puis frottez doucement en suivant la direction du grain du laiton.

Éviter les substances agressives : Évitez le contact avec des produits chimiques agressifs tels que l'ammoniac, l'eau de Javel ou les acides, car ils peuvent endommager irrémédiablement la finition en laiton.

En suivant ces simples consignes d'entretien, vous pourrez profiter de la beauté et de la durabilité de votre produit en laiton naturel pendant des années. Merci de votre attention à prendre soin de votre achat.

Pour toute question ou information supplémentaire, n'hésitez pas à nous contacter. Nous sommes là pour vous aider.



UK Keep these instructions for maintenance | **FR** Garder ces instructions pour l'entretien